

URBAN DESIGN BERLIN



Neue
Produkte

Butterfly

90.260.803

	(m) (")	2,4 x 1,8 x 0,8 7-10 x 5-10 x 2-8
	EN 1176 (m) ASTM/CSA (m) ASTM/CSA ("")	4,8 x 4,7 5,5 x 5,4 17-10 x 17-6
	(m) (")	1,09 3-7
		5

Kompakt, modern & langlebig! Die organische Linienführung dieser Edelstahlstruktur kombiniert mit farbigen Kugeln und HDPE-Sitzen ist eine Bereicherung für jeden öffentlichen Platz. Darüberhinaus sorgt ein spezielles Gummilagerungssystem für besonders viel Spaß beim wippen.



Hula-Loop.01

90.260.930

	(m) (")	1,1 x 0,6 x 0,5 3-8 x 1-10 x 1-4
	EN 1176 (m) ASTM/CSA (m) ASTM/CSA ("")	4,4 x 3,9 4,6 x 5,1 4-10 x 16-8
	(m) (")	0,41 1-4
		5

Bringe den Ball ins rollen! Ob alleine oder zu zweit: Die gefederte Gummilagerung des Hula-Loop lässt Deine Hüfte kreisen und fordert Dein Gleichgewicht heraus. Die beiden Versionen unterscheiden sich durch unterschiedliche „Kugelbahnen“ in der Oberfläche.



Hula-Loop.02
90.260.940



Disk XL

90.260.301.2

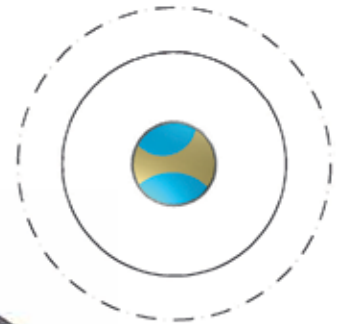
(m) **2,3 x 2,3 x 0,8**
 ("-) **7-5 x 7-5 x 2-5**

EN 1176 (m) **8,3 x 8,3**
 ASTM/CSA (m) **6,0 x 6,0**
 ASTM/CSA ("-) **19-5 x 19-5**

(m) **0,74**
 ("-) **2-5**

5

Die Disk für die ganze Familie! Mit einem Durchmesser von 2,3 Metern beeindruckt die Disk XL durch ihre Größe ohne dabei an Eleganz zu verlieren. Hier lassen sich die G-Kräfte noch eindrucksvoller erfahren.



Disk L

90.260.301.1

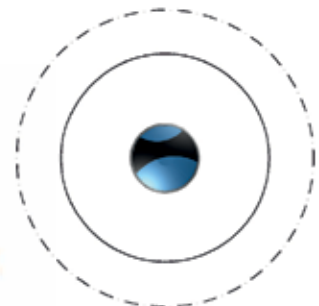
(m) **1,9 x 1,9 x 0,8**
 ("-) **6-1 x 6-0 x 2-6**

EN 1176 (m) **7,9 x 7,9**
 ASTM/CSA (m) **5,5 x 5,5**
 ASTM/CSA ("-) **18-1 x 18-0**

(m) **0,75**
 ("-) **2-6**

5


Auf schiefer Ebene geht die Fahrt nicht nur im Kreis, sondern auch hoch und runter! Dank einer neuen, noch schlankeren Lager säule und der zweifarbigem EPDM-Beschichtung wirkt die Disk L so elegant wie nie zuvor. Die konkave Oberfläche macht nicht nur Spaß sondern trainiert gleichzeitig die Körperbeherrschung.








Fireball.3.1

90.260.308

 (m) **1,0 x 1,0 x 2,3**
(") **3-3 x 3-3 x 7-6**

 EN 1176 (m) **5,0 x 5,0**
ASTM/CSA (m) **4,7 x 4,7**
ASTM/CSA (") **15-3 x 15-3**

 (m) **1,86**
(") **6-1**

 **5**


Dieser neue Fireball beeindruckt durch Größe, Eleganz und Spielvergnügen. Die Ausfuchung des Ringes und die rutschfeste HDPE-Standfläche sorgt für den nötigen Halt beim Drehen. Einfach hinstellen, festhalten und los geht die Fahrt.





Eddie.05

90.260.105

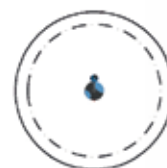
 (m) **0,5 x 0,5 x 2,3**
(") **1-8 x 1-8 x 7-5**

 EN 1176 (m) **3,5 x 3,5**
ASTM/CSA (m) **4,2 x 4,2**
ASTM/CSA (") **13-8 x 13-8**

 (m) **0,36**
(") **1-2**

 **5**

Mit einer Höhe von 2,3 Metern wächst das neue Mitglied der Eddie-Familie über sich hinaus und wird zum echten Hingucker jeder Fußgängerzone. Die HDPE-Standfläche ist nun noch rutschfester. Wie gewohnt vereint auch dieser Eddie Spaß, Stil und Coolness in einem Playpoint.



Mehr Eddies finden
Sie in unserem
Katalog und auf
berliner-seilfabrik.com

Freeride

90.260.802


(m) **2,3 x 1,3 x 0,7**
 ("-) **7-5 x 4-2 x 2-3**

EN 1176 (m) **4,3 x 4,4**
 ASTM/CSA (m) **5,0 x 5,1**
 ASTM/CSA ("-) **16-2 x 16-6**

(m) **1,03**
 ("-) **3-5**

5

Lass Dich inspirieren! Freeride ist Wippe und Liege zu gleich und bietet zahlreiche Möglichkeiten für Bewegung und Chill out. Ob alleine oder mit anderen: Der Fantasie sind keine Grenzen gesetzt. Ein spezielles Gummilagerungssystem sorgt dabei für die nötige Balance.



Net Swing



90.260.533.0

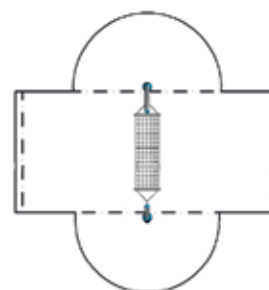
(m) **0,7 x 3,8 x 2,9**
 ("-) **2-0 x 12-3 x 9-3**

EN 1176 (m) **6,6 x 3,2**
 ASTM/CSA (m) **7,0 x 7,4**
 ASTM/CSA ("-) **22-11 x 24-3**

(m) **1,75**
 ("-) **5-9**

5

Einfach mal gemütlich abhängen und dabei noch gut aussehen! Die organische Formsprache der gebogenen Pfosten in Kombination mit farbigen Kugeln machen die Net Swing zu einem optischen Highlight urbaner Freiflächen.



Access Whirl

CA.02.0003

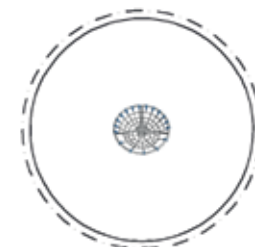
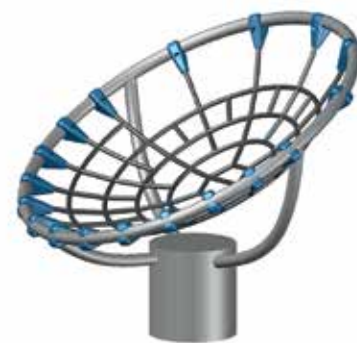
(m) **1,3 x 1,0 x 1,0**
 ("-) **4-1 x 3-7 x 3-4**

EN 1176 (m) **5,3 x 5,3**
 ASTM/CSA (m) **4,9 x 4,9**
 ASTM/CSA ("-) **16-1 x 16-1**

(m) **1,0**
 ("-) **1-5**

2

Der Access Whirl ist einzigartig im Markt. Ein einfach zu benutzendes Spielgerät mit einer tollen Drehfunktion. Das Netz bietet einen guten Halt und so ist der Access Whirl auch eine tolle Idee für einen inklusiven Spielplatz.



Roller Coaster

CP.01.0102

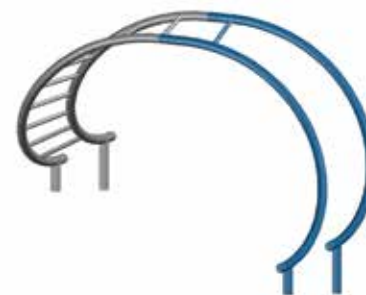
(m) **6,4 x 2,4 x 2,2**
 ("-) **20-11 x 7-4 x 7-4**

EN 1176 (m) **10,2 x 6,1**
 ASTM/CSA (m) **9,7 x 5,8**
 ASTM/CSA ("-) **31-10 x 19-0**

(m) **2,2**
 ("-) **7-4**

6

Rutschen im Allgemeinen sind nicht als die schönsten Spielgeräte bekannt, bis jetzt der Roller Coaster die Spielplatzbühne betritt. Diese beeindruckende über zwei Meter hohe und sechseinhalb Meter lange Skulptur ermöglicht ein tolles Kletter- und Rutscherlebnis. Die Rutschrohre sind aus Edelstahl und der Aufstieg ist im Zweischichtverfahren pulverbeschichtet.



Berliner Seilfabrik GmbH & Co.
 Lengeder Straße 2/4
 13407 Berlin

Tel. +49.(0)30.41 47 24-0
 Fax +49.(0)30.41 47 24-33

info@berliner-seilfabrik.com
 www.berliner-seilfabrik.com

